





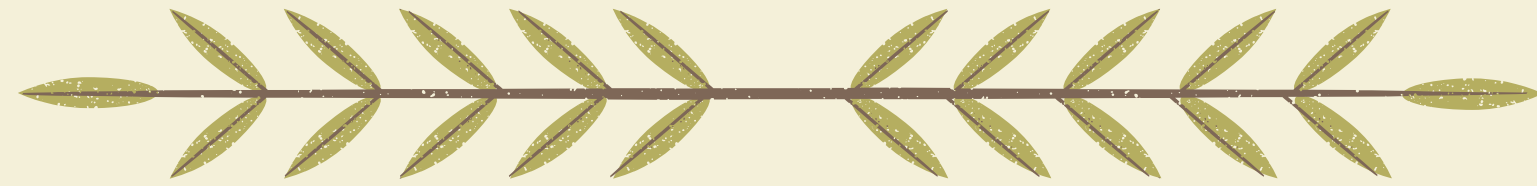
# 愛<sub>アハ</sub>地<sub>チ</sub>球<sub>ク</sub>小<sub>コ</sub>隊<sub>ダウ</sub>

## 出<sub>イ</sub>發<sub>ハツ</sub>

Love the Earth Team let's go !

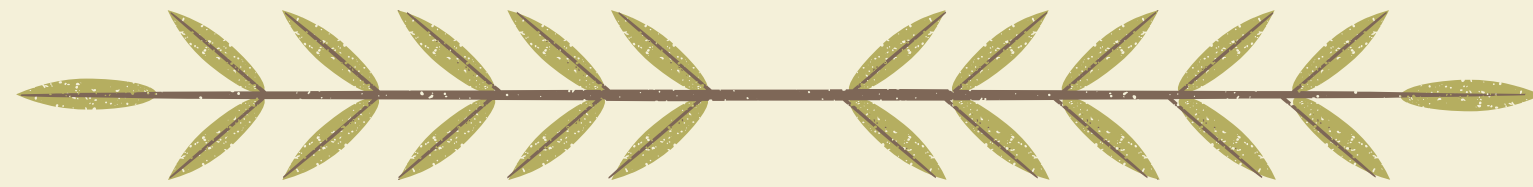


Delicious  
green



結束了前面的課程，最後我們要與你分享

如何在生活中執行愛地球任務！





# 生活中的環保3R? Reduce(減量)

減少廢棄物產生和資源浪費



減少食物浪費  
吃多少買多少



減少一次性用品  
減少過度包裝




減少使用化學清潔劑





# 生活<sup>ユ</sup>中<sup>ノ</sup>的<sup>カ</sup>環<sup>ク</sup>保<sup>ク</sup>3R? Reuse (再<sup>リ</sup>使<sup>カ</sup>用<sup>ユ</sup>)



可<sup>キ</sup>重<sup>シ</sup>複<sup>ニ</sup>使<sup>カ</sup>用<sup>ユ</sup>的<sup>カ</sup>物<sup>ノ</sup>品<sup>ヲ</sup>

使<sup>カ</sup>用<sup>ユ</sup>再<sup>リ</sup>生<sup>カ</sup>能<sup>カ</sup>源<sup>ヲ</sup>

使<sup>カ</sup>用<sup>ユ</sup>環<sup>ク</sup>保<sup>ク</sup>餐<sup>キ</sup>具<sup>ヲ</sup>





# 生<sub>アム</sub>活<sub>アム</sub>中<sub>アム</sub>的<sub>アム</sub>環<sub>アム</sub>保<sub>アム</sub>3R? Recycle (回<sub>アム</sub>收<sub>アム</sub>)



落<sub>カ</sub>實<sub>カ</sub>ア<sub>カ</sub>垃<sub>カ</sub>圾<sub>カ</sub>全<sub>カ</sub>分<sub>カ</sub>ラ<sub>カ</sub>類<sub>カ</sub>



確<sub>ク</sub>實<sub>ク</sub>ア<sub>ク</sub>資<sub>ク</sub>源<sub>ク</sub>回<sub>ク</sub>收<sub>ク</sub>



採<sub>チ</sub>購<sub>チ</sub>ア<sub>チ</sub>環<sub>チ</sub>保<sub>チ</sub>産<sub>チ</sub>品<sub>チ</sub>





# 在 生 活 中 減 少 碳 排 量



吃 在 地 食 當 季



使 用 節 能 家 電



搭 乘 大 眾 運 輸





# 在生活中減少碳排放量



烤肉?

蔬食取代肉類



隨手關閉不需要的電源



# 愛地球任務紀錄單

## 我的愛地球任務

\_\_\_\_年\_\_\_\_班 座號\_\_\_\_ 姓名\_\_\_\_

聽完了策展小達人的介紹，我更了解怎麼執行我的愛地球任務！

一、檢視生活中環保 3R 的行為：(也可拍照上傳 padlet...每個任務可得愛地球金幣 3 枚)

### 1.Reduce(減量)

如：大掃除時，我使用小蘇打粉+醋的清潔劑取代市售的清潔劑。

我的愛地球任務是

---

---

### 2. Reuse (再使用)

如：到全聯購物時，我使用購物袋取代塑膠袋。

我的愛地球任務是

---

---

### 3. Recycle (回收)

如：購買衛生紙時，我選擇使用回收紙漿做成的衛生紙。

我的愛地球任務是

---

---

## 二、紀錄生活中減少碳排的行為：

選擇寒假中一次離開家門的行為紀錄即可，並在敘述中將減少碳排的行為標示出來。

如：2/4 是我期待已久的家庭旅遊日，這次我們選擇搭乘高鐵到高雄進行 3 天的深度旅遊活動，不到一個小時我們就抵達高雄了，爸爸說：「以後我們可以盡量選擇高鐵的行程，這樣我就不用疲勞駕駛囉！」出了高鐵站，我們將行李箱寄放在行李寄物櫃，只帶了簡單的行李就往我們的第一個景點-駁二藝術特區出發了。我們選擇搭乘捷運。藝術特區裡有很多特別的商店，我選了一樣紀念品，結帳時我特別說明我的商品不用包裝，也讓店家掃描媽媽的手機載具，減少紙本發票的印製。

---

---

---

---

---





Thank You



還厂有又Q&A又呦

