

● REC

# 農遊大屯 創藝無限


LOADING



台北市大屯國小

Hope  
希望力

# 孩子的發想



**H**ope  
希望力

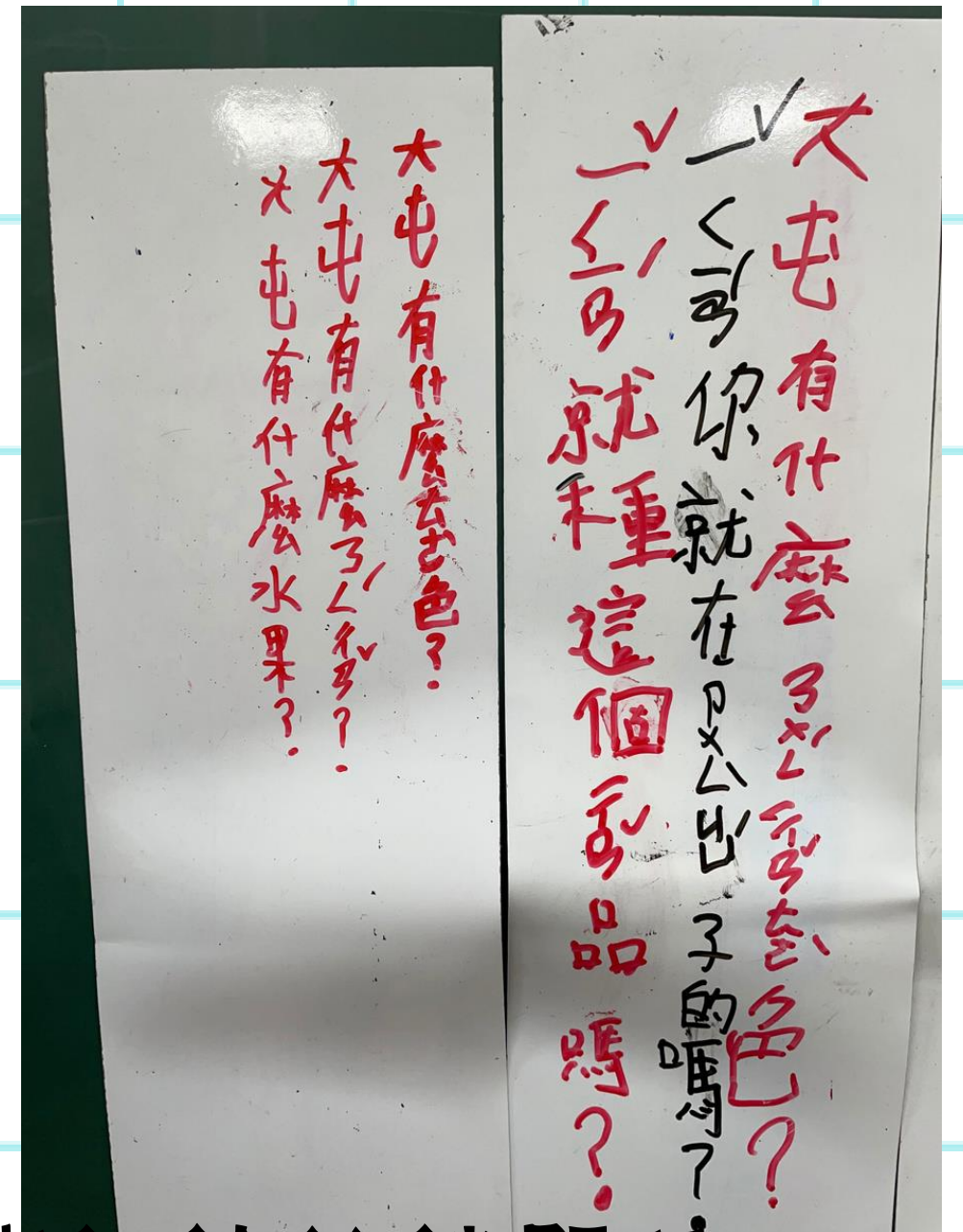


一堂國語課新埔小鎮黃澄澄的柿餅校外教學後，孩子們有了一個疑問"我們大屯的特產是什麼?"我們開始了[農遊大屯 創藝無限]之旅。



# 長輩話大屯

STEP 1

# 問什麼？先從訪談題目開始討論起



自己先提出問題，再全班討論訪談題目

# 訪談結果分享與紀錄



回家以錄影方式記錄，再至班級分享給同看



各自訪談家中長輩



沒辦法訪談的人可用資料收集呈現

# 邊聽訪談邊做重點紀錄

	①住多久	②在什麼地方	③做什麼	④有沒有
X/X/X/X	阿公 63年	去竹山	20年 動	沒有
阿Q	媽媽 204年	出子	一年 阿公早 種	沒有
柏	阿公 60	出子	玩法 很多	沒有
敏菲	阿媽 40年	出子	沒有	沒有
X/X/X/X	阿公 60年	出子	有	沒有

困境：  
要很早起

	①住多久	②在什麼地方	③做什麼	④有沒有
X/X/X/X	阿公 63年	去竹山	204年 只有	X
阿Q	媽媽 204年	出子	以出 為大 阿公 204年	大屯105年 下產
阿可	阿公 60年	出子	只有	X
敏菲	阿媽 40年	出子	X	X

困境：沒辦法賺很多錢

# 農地遊學


STEP 2



# 實地探訪農特產之一 桶柑園(行前預備)



各組提出訪談題目並全班分享



自行用筆記本  
紀錄訪問題目

# 實地探訪訪談後的農特產之一

## 桶柑園(實地探究)



# 實地探訪訪談後的農特產之一 桶柑園(友善土地的方式)



# 實地探訪農特產之一

## 桶柑園(各組訪談並錄影)



# 桶柑園訪談整理記錄



大屯桶柑園訪談趣

- 我:們的:組:別: 桶柑小记者
- 我:們的:互:作:行:配:

拍:照: 瑤蒼晏寧  
訪:談:小:記:者: 代思、玗睿  
記:錄: 晏寧 瑤蒼 玗睿、代思

- 我:們的:問:題:

② 出子在什麼氣候比氣思一差果?  
① 您種出子 欵了?

- 我:們的:訪:談:結:果:

① 20多年  
② 出子每年都會出果  
③ 其他:他們不多這么用車方器戶己的學心出工不

# 實地探訪農特產之一

## 竹園



認識竹子並扛回要用的竹子

# 實地探訪農特產之一

## 竹園



體驗鋸竹子做竹筒飯

# 實地探訪農特產之一

## 竹園



自製竹筒飯(用月桃葉與莖來綁住)



# 農產大變身

STEP 3

# 桶柑變酵素清潔劑



桶柑酵素清潔劑製作紀錄

姓名: 葉瑤菁  
材料: 水 120cc, 起泡油 40cc, 乾油 40cc, 毛子油 100cc, 起包油 40cc

順序	做法	圖畫紀錄
1	水與起泡油一起攪拌	
2	加入乾油	
3	加入毛子油	
4	加入起包油	
5	用剪刀剪到罐子裡	

觀察社區媽媽分享的配方和製作影片紀錄

# 桶柑變酵素清潔劑



執行製作 1

# 桶柑變酵素清潔劑



執行製作2

# 桶柑變酵素清潔劑



執行製作3

# 農產變產品設計



## 標籤設計與討論

# 農產變產品設計



標籤設計

# 農產變產品設計

## 竹筒變筆筒

(學生自己發想討論並設計)

TO 2 甲 靜芬老師

Hi 靜芬老師:

竹筒爸爸是選老竹子，已經乾了不會收縮。  
且選用的竹筒是稍微粗一點的，方便製作筆筒站。  
有另外三個是新鮮竹子，建議是放乾才用會比  
竹子上下緣，請用砂紙處理一下才會刮傷手。  
數量有多幾個備用。

Thanks  
代恩媽 4/14/2023



孩子隨意發想，

家長緊急提供資源

自己打磨筆筒

繪製筆筒



# 農產變藝術品設計

其他類

(學生自己發想討論並設計)



竹子變成彩色竹  
蜻蜓



以橘子樹為主題的繪圖  
(美展時說明照)



仿草間彌生南瓜  
(美展時說明照)

# 農產創藝美展

STEP 4

# 美展題目發想



思考並分享自己設計

這個題目的原因



聽完說明後票選

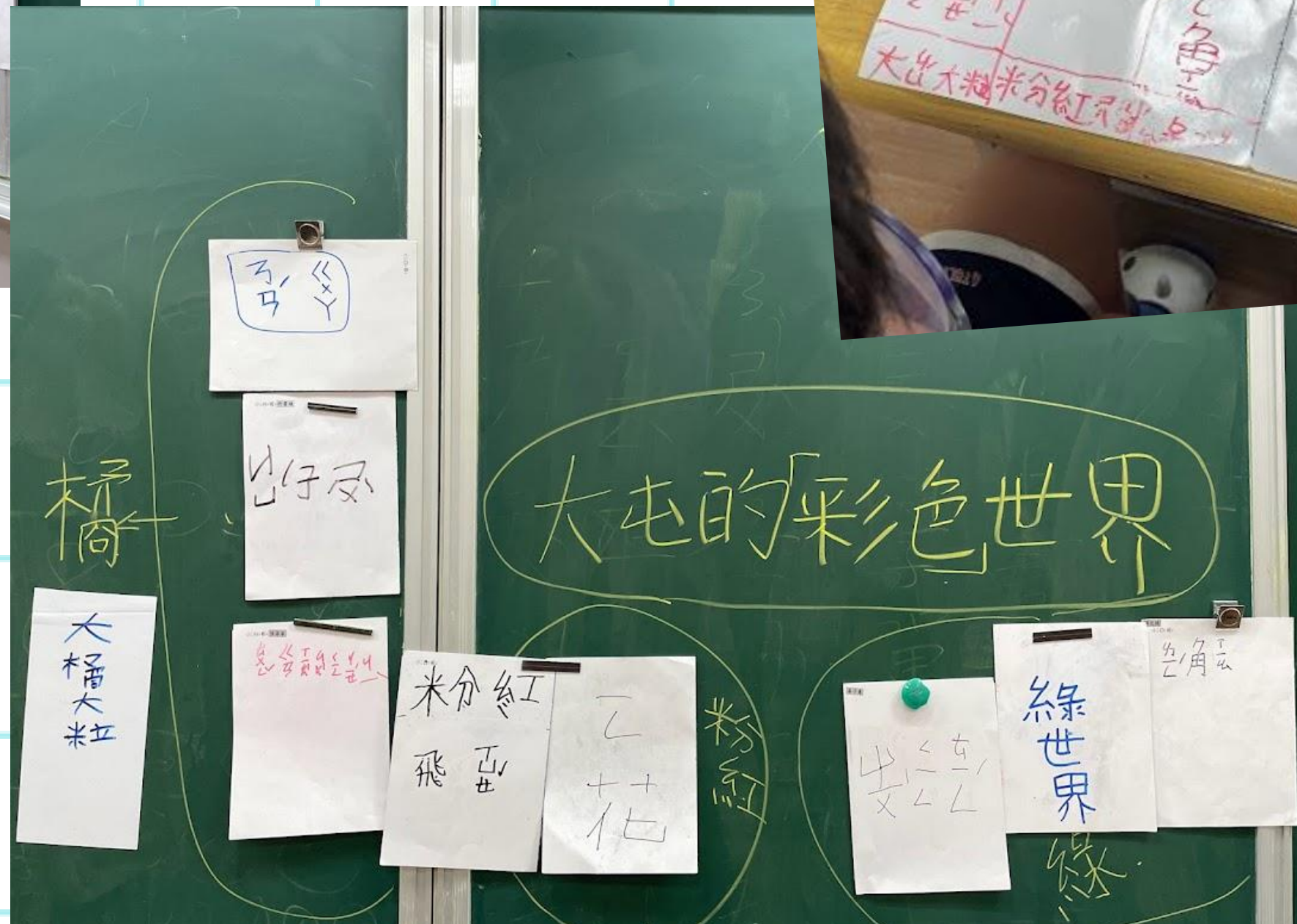
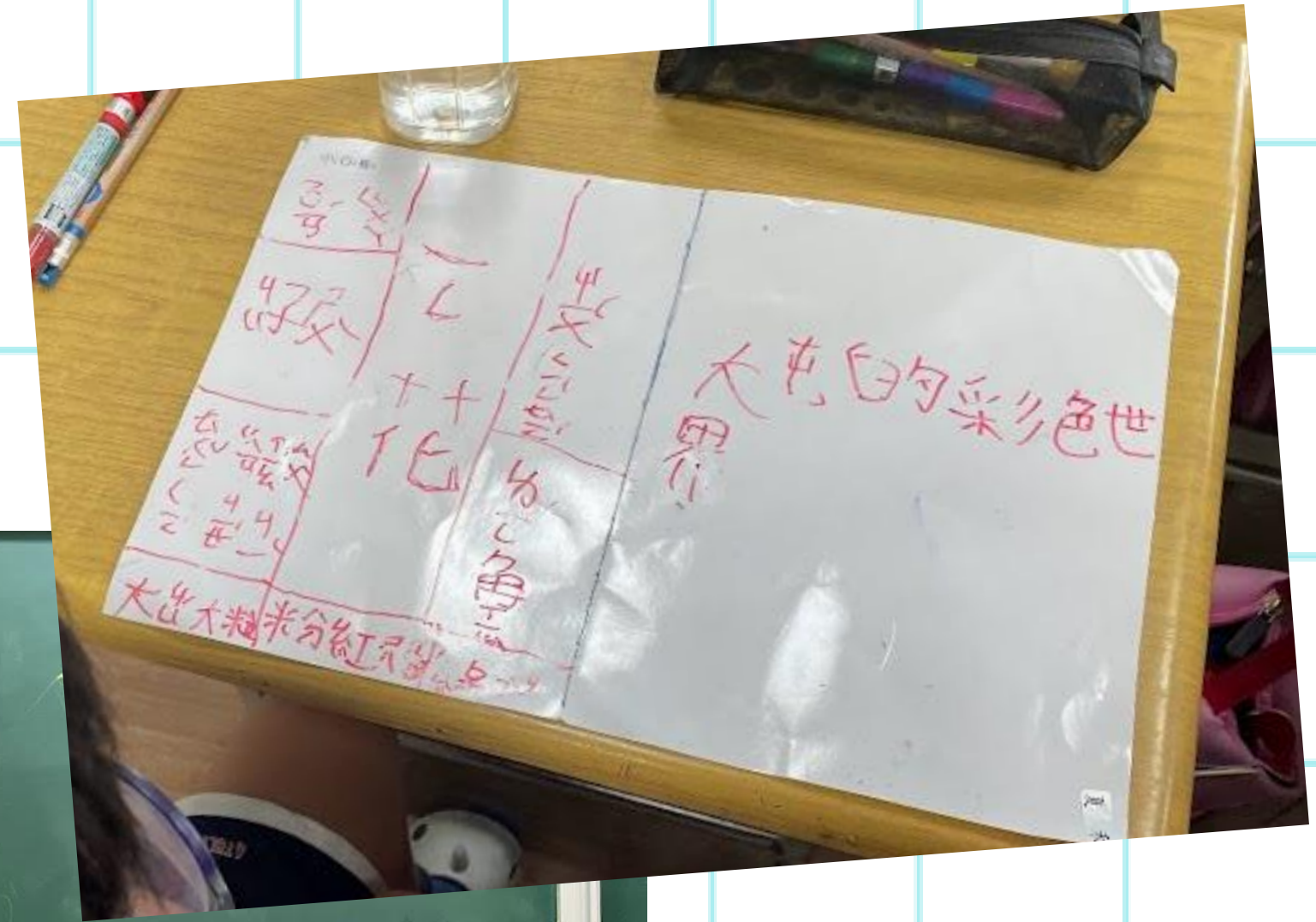


以顏色將農特產分類

，繽紛多彩的-"彩色

的大屯"獲得最高票

# 展場作品分類、命名與規畫展場討論



# 佈展



高處由爸媽來幫忙貼



其他都是自己來

# 解說規畫與練習



自己分組討論寫解說稿



解說練習



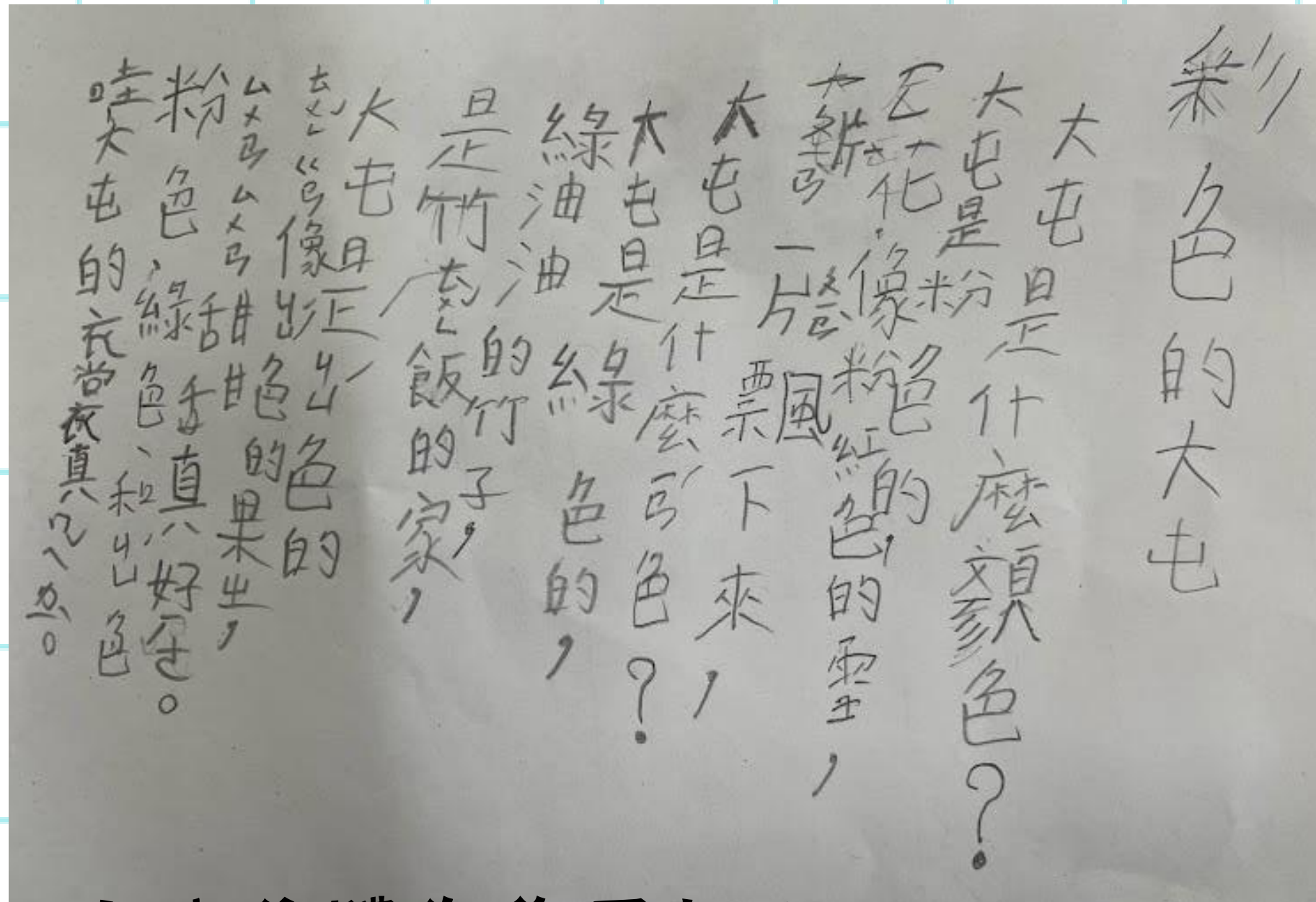
「大屯的彩色世界」成果展介紹思考單	
介紹主題	昆虫
組員	吳芷瑜、林柏
介紹思考紀錄	
介紹內容	大家好 我是... 甲木木... 歡迎你們來到二甲的展覽... 主要是彩色的大屯... 為什麼是... 彩色... 因為我們... 有很多... 我們... 這些... 組成... 大家... 我們... 這些... 組成... 大家... 我們... 這些... 組成...

「大屯的彩色世界」成果展介紹思考單		
介紹主題	彩色世界	
組員	吳芷瑜、林柏	
介紹思考紀錄		
主題分類	負責人	介紹內容
開場	吳芷瑜	大家好我是吳芷瑜我... 要介紹的是... 彩色... 世界。
材料	吳芷瑜	因為我們... 是... 彩色... 我們... 彩色... 我們... 彩色... 我們... 彩色...
製作	吳芷瑜	大家... 彩色... 我們... 彩色... 我們... 彩色...
小結	吳芷瑜	一開始大家... 彩色... 我們... 彩色...

# 美展邀請函



用詩自製邀請函



全班集體為美展創作

的詩



各處室送邀請函

# 美展解說





# 回饋



給100個讚  
真的好厲害  
困難，努力完成  
用心，也能解決  
每一件作品都很  
二年級小朋友好棒

朋友好棒，  
作品都很  
也能解決  
喔  
好棒的活動  
小朋友作品漂亮  
有巧思，看了頗為  
感動，講解詳細。  
葉斐阿嬤 2023.5.12  
二甲的孩  
有禮貌  
認真面  
滿滿創

你們做得很棒，解說聲音可以再大  
一點，我最喜歡竹蜻蜓和櫻花  
水墨畫，謝謝你們

我覺得學弟妹  
表現很好！  
姿勢很有美做。  
我最喜歡大橋大粒  
的洗髮精！

二甲好棒，介紹得  
好精彩！  
我最喜歡大橋大粒  
♡♡♡  
by 詠馨老師

# 心得分享與反思



「彩色的大屯」解說思考單 姓:何敏菲

★這:次:解:說:裡:,我:給:自:己:的:評:語:

因:為: 我:有:很:真:實:的:心,我:還:有:出:心:裁

★我:給:夥:伴:的:評:語:

因:為: 他:也:很:真:實:的:說

★我:覺:得:我:們:下:次:解:說:可:以:改:進:的:地:方:是:

我:下:次:可:以:作:更:多:的:說

# 公益， 小學生也可以！



台北市大屯國小